

全国中小微企业资金流信用信息共享平台

功能页面说明文档

编制时间： 2024 年 10 月

编制单位： 中国人民银行征信中心

目 录

前言	1
1 资金流信息平台首页	2
1.1 网站首页（登录前）	2
1.2 数据账户首页（登录后）	4
2 数据账户设置	6
2.1 账户设置 1	6
2.2 账户设置 2	7
2.3 账户设置 3	8
3 授权管理	9
3.1 绑定资金账号	9
3.2 管理资金账号	11
3.3 确认授权	12
3.4 管理授权	14
4 自主查询	15
4.1 自主查询申请	15
4.2 自主查询结果	17
5 信息记录查询	18
5.1 登录信息记录	18
5.2 自主查询记录	19
5.3 机构查询记录	20
5.4 绑定账号记录	21
5.5 授权记录	22
5.6 信息主体留言记录	23
5.7 信息主体声明记录	25
6 留言及声明	27
6.1 登记信息主体留言	27
6.2 登记信息主体声明	29
7 帮助中心	30
7.1 常见问题解答	32
7.2 服务指南	33
7.3 政策法规	33
7.4 操作手册	34
7.5 平台介绍	34
7.6 系统公告	35
7.7 关于我们	35
7.8 联系我们	36
8 消息通知	37

前言

企业访问全国中小微企业资金流信用信息共享平台（简称资金流信息平台，网址 <https://www.cfcii.org.cn>），登录资金流信用信息账户（简称数据账户），查询与管理本企业资金流信用信息。

资金流信息平台核心是为中小微企业服务，同时支持拥有企业资金流信用信息的其他市场主体，以及拥有对公账户资金流信用信息的个体工商户开展资金流信息共享。

本文档是对资金流信息平台网站页面的详细说明，帮助用户了解资金流信息平台。资金流信息平台网站页面包含如下：

章节号	页面名称	页码	章节号	页面名称	页码
1	资金流信息平台首页	2	6	留言及声明	27
1.1	网站首页（登录前）	2	6.1	登记信息主体留言	27
1.2	数据账户首页（登录后）	4	6.2	登记信息主体声明	29
2	数据账户设置	6	7	帮助中心	30
2.1	账户设置 1	6	7.1	常见问题解答	32
2.2	账户设置 2	7	7.2	服务指南	33
2.3	账户设置 3	8	7.3	政策法规	33
3	授权管理	9	7.4	操作手册	34
3.1	绑定资金账号	9	7.5	平台介绍	34
3.2	管理资金账号	11	7.6	系统公告	35
3.3	确认授权	12	7.7	关于我们	35
3.4	管理授权	14	7.8	联系我们	36
4	自主查询	15	8	消息通知	37
4.1	自主查询申请	15			
4.2	自主查询结果	17			
5	信息记录查询	18			
5.1	登录信息记录	18			
5.2	自主查询记录	19			
5.3	机构查询记录	20			
5.4	绑定账号记录	21			
5.5	授权记录	22			
5.6	信息主体留言记录	23			
5.7	信息主体声明记录	25			

1 资金流信息平台首页



企业访问资金流信息平台，从网站首页登录进入数据账户，使用资金流信息平台提供的各项服务。

1.1 网站首页（登录前）

资金流信息平台的网站首页。



❶**导航栏**：未登录即可访问的资金流信息平台主要功能导航栏，具体功能包括：平台介绍、政策法规、用户指引（服务指南、操作手册、常见问题解答）、系统公告、关于我们、联系我们。

❷**用户登录**：账户登录入口。资金流信息平台支持“统一身份认证登录”和“用户名密码登录”两种方式。点击用户登录右上角“”或“”图标或右下角文字，可切换不同登录方式。

❸**温馨提示**：资金流信息平台重要信息滚动提示。

❹**系统公告**：系统公告栏，点击“”，可进入“系统公告”页面查看所有公告；点击标题可查看所选公告详情。

❺**平台介绍**：平台介绍栏，点击“”，可查看平台完整介绍内容。

❻**示例介绍**：示例介绍栏。

1.2 数据账户首页（登录后）

企业访问资金流信息平台登录数据账户后的首页。



❶通知：点击可进入“通知”页面，阅读网站消息。

❷用户名称：展示当前登录数据账户的企业名称，可选择点击“**账户设置**”与“**退出登录**”。

(1) **账户设置**：

- 如该数据账户未启用“用户名密码登录”方式，点击可进入“[2.1 账户设置 1](#)”页面启用“用户名密码登录”方式；
- 如该数据账户已启用“用户名密码登录”方式，点击可进入“[2.3 账户设置 3](#)”页面禁用或管理“用户名密码登录”方式。

(2) **退出登录**：点击退出当前已登录数据账户。


❸导航栏：数据账户内的主要功能导航栏，具体功能导航栏目如下。

一级栏目	二级栏目
授权管理	绑定资金账号、管理资金账号； 确认授权、管理授权。
自主查询	自主查询申请、自主查询结果。
信息记录查询	登录信息记录、自主查询记录、机构查询记录、绑定账号记录、 授权记录、信息主体留言记录、信息主体声明记录。
留言及声明	登记信息主体留言、登记信息主体声明。
帮助中心	-

④温馨提示：资金流信息平台重要信息滚动提示。


⑤登录信息：展示数据账户企业名称及上次登录时间与登录方式。


⑥快捷入口：

➤ **操作手册：** 点击“”，进入“操作手册”页面查看所有操作手册。

➤ **绑定资金账号：** 点击“绑定资金账号”，进入“绑定资金账号”页面，操作绑定账号。此功能含义是企业委托信息提供机构（资金账户的开户机构）对外提供自己在该机构开立的资金账户的资金流信用信息。绑定成功意味着信息提供机构必须按照企业要求，向企业已经授权的信息使用机构提供企业已经绑定的资金账户的资金流信用信息。

➤ **确认授权：** 点击“确认授权”，进入“确认授权”页面，操作确认授权。此功能含义是企业授权信息使用机构（信贷机构）可以查询自己指定的某一或某几个资金账户的资金流信用信息。

⑦系统公告： 点击“”，进入“系统公告”页面查看所有公告；点击标题可查看所选系统公告详情。

⑧消息通知： 点击“”，进入“消息通知”页面查看所有消息；点击标题可查看所选消息通知详情。

2 数据账户设置

资金流信息平台为每一个企业建立了专属资金流信用信息账户，简称数据账户。企业登录数据账户，在数据账户内可以委托资金账户开户机构提供本企业的资金流信用信息，授权信贷机构查询本企业的资金流信用信息，提出异议和开展咨询。

数据账户支持“统一身份认证登录”和“用户名密码登录”两种登录方式。此部分功能页面用于管理本企业数据账户登录方式，主要是启用和管理“用户名密码登录”方式。

2.1 账户设置 1

账户设置初始页面，可设置启用“用户名密码登录”方式。

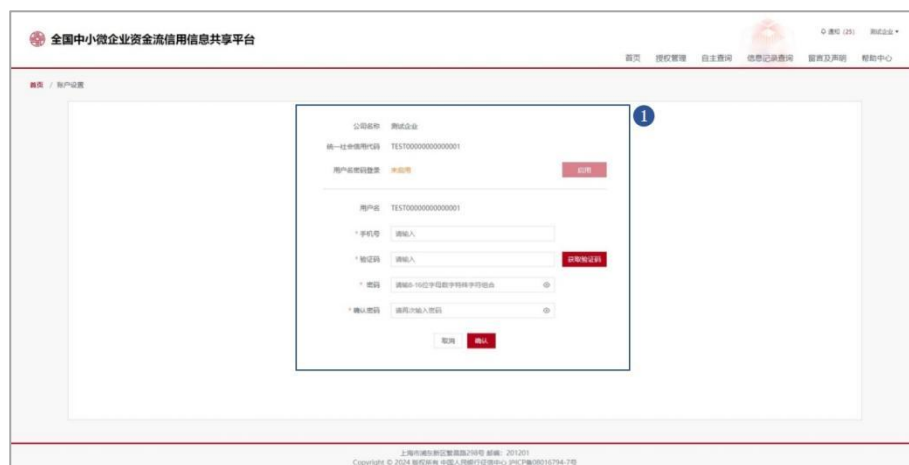


❶路径：展示当前页面路径。其它页面同。

❷用户信息：展示当前登录用户企业标识信息，点击“**启用**”可以进入“[2.2 账户设置 2](#)”页面管理“用户名密码登录”方式。

2.2 账户设置 2

用户启用“用户名密码登录”方式，并配置相关信息。



①配置内容：启用“用户名密码登录”方式需填写内容，应按如下要求填写。

- 用户名：默认为本企业统一社会信用代码，不可修改。
- 手机号：正确填写 11 位手机号码。该手机号码将用于接收登录时发送的验证码。
- 验证码：正确输入验证码。点击“**获取验证码**”，通过所填手机号接收本网站发送的验证码。验证码存在有效期，通常为 6 位数字。
- 密码：输入要求 8-16 位，必须含字母、数字、特殊字符组合。
- 确认密码：要求与密码保持一致。

2.3 账户设置 3

禁用“用户名密码登录”方式，修改预留手机号或登录密码。

全国中小微企业资金信用信息共享平台

首页 授权管理 自主管理 信息记录管理 管理及声明 帮助中心

账户 / 账户设置

公司信息 测试企业

统一社会信用代码 TEST0000000000000001

用户企业标识 已启用

禁用

用户名 TEST0000000000000001

手机号 131****1111

密码 *****

修改手机号

修改密码

上海市浦东新区望城路288号 邮编：201201
Copyright © 2024 版权所有 中国人民银行征信中心 PNC 备案证152794-7号

❶用户信息：展示当前登录用户企业标识信息，点击“禁用”后，“用户名密码登录”方式不可再使用。如本次使用“用户名密码登录”方式，则在禁用后数据账户会自动登出。

❷修改预留手机号或登录密码：点击“修改手机号”可以修改预留手机号码；点击“修改密码”可以修改用户登录密码。

3 授权管理

企业在数据账户内委托或撤销委托资金账户开户机构提供本企业的资金流信用信息（绑定资金账号、管理资金账号），授权或撤销授权信贷机构查询本企业的资金流信用信息（确认授权、管理授权）。

3.1 绑定资金账号

用户委托资金账户开户机构提供本企业的资金流信用信息。资金流信息平台当前支持绑定基本户和一般户。

当前已接入资金流信息平台的机构清单可查询“系统公告”。

根据用户绑定资金账号选择的开户机构不同，用户填写信息可能不同，主要有以下 2 类页面。

（1）类型 1，页面如下：



- **信息提供机构：**选择拟绑定资金账号的开户机构。
- **资金账号：**正确输入完整资金账号，即在银行开立的用于支付活动的结算账户或第三方支付机构开通的支付账号。
- **已阅读并同意《委托协议》：**点击“《委托协议》”阅读了解协议内容。在某些特定情况下，资金流信息平台将强制阅读《委托协议》。

(2) 类型 2，页面如下：

全国中小企业资金流信用信息共享平台

首页 帮助中心 联系我们 关于我们 帮助中心

信息提供机构 请选择机构

资金账号 请输入基本户或一般户

手机号 请输入银行预留手机号

验证码 请输入

☐ 已阅读并同意《委托协议》

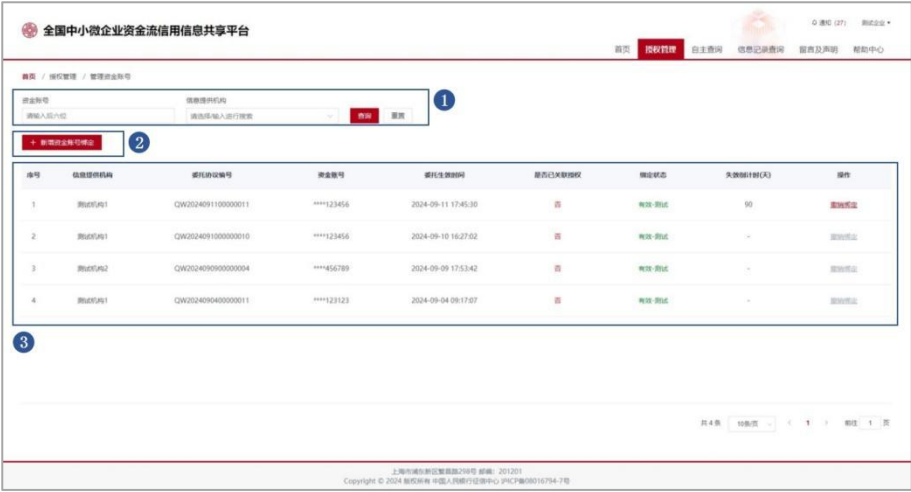
提交

上海市社会信用体系建设领导小组办公室 201201
Copyright © 2024 版权所有 中国人民银行征信中心 JHCFP200101754-2号

- **信息提供机构：**选择拟绑定资金账号的开户机构。
- **资金账号：**正确输入完整资金账号，即在银行开立的用于支付活动的结算账户或第三方支付机构开通的支付账号。
- **手机号验证码：**正确输入在金融机构或第三方支付机构预留的手机号，获取验证码后准确填写。
- **已阅读并同意《委托协议》：**点击“《委托协议》”阅读了解协议内容。在某些特定情况下，资金流信息平台将强制阅读《委托协议》。

3.2 管理资金账号

用户查询当前已绑定资金账号，对已绑定资金账号进行管理。



①查询检索：输入相关信息检索当前已绑定资金账号。检索结果展示在“③绑定资金账号列表”中。

②按键操作：点击“+ 新增资金账号绑定”，进入“3.1 绑定资金账号”页面，新增资金账号绑定。

③绑定资金账号列表：展示已绑定资金账号信息。关键字段解释如下。

- 是否已关联授权：是否已授权信息使用机构查询此资金账号的资金流信用信息产品。如已关联授权，该资金账号在授权结束前不可撤销绑定。
- 失效倒计时（天）：自该资金账号无关联授权、无自主查询且无异议标注之日起开始 90 天倒计时，倒计时结束将自动撤销资金账号绑定。
- 操作：点击“撤销绑定”操作撤销绑定资金账号。

3.3 确认授权

信息使用机构如需查询企业资金流信用信息产品，必须获得该企业授权。授权由信息使用机构发起查询授权申请；企业在数据账户内操作授权确认，与已经绑定的资金账户建立查询关系（确认授权）。确认授权成功表示双方签署《资金流信用信息授权查询协议》，信息使用机构获得企业查询授权，在授权期内可以查询被授权资金账号的资金流信用信息。

序号	授权申请编号	信息使用机构	信息使用机构分支机构	授权申请时间	失效倒计时(天)	操作
1	AP2024092700000002	测试机构1	工行上海分行	2024-09-27 17:01:45	30	确认授权

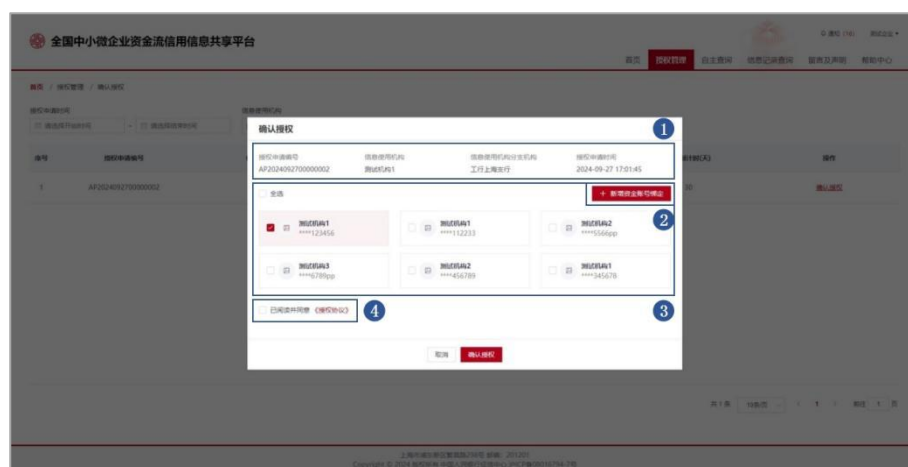
①查询检索：输入相关信息检索本企业待确认的查询授权申请。检索结果展示在“②确认授权列表”中。

②确认授权列表：展示检索到的待确认的查询授权申请信息。关键字段解释如下。

- 失效倒计时（天）：用户应在信息使用机构发起查询授权申请30日内完成授权确认，超时查询授权申请将自动失效。
- 操作：操作确认授权，点击即可进入“[3.3.1 确认授权关联已绑定资金账号页面](#)”关联可查询资金账号，完成授权确认。

3.3.1 确认授权关联已绑定资金账号页面

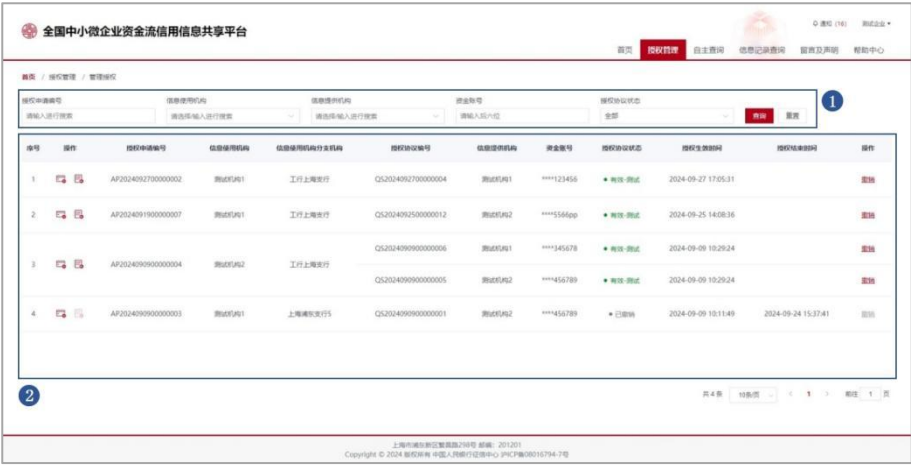
用户在确认查询授权申请过程中选择可关联的资金账号。



- ❶查询授权申请信息：本企业待授权确认的查询授权申请信息。
- ❷ + 新增资金账号绑定：如“❸已绑定资金账号列表”中没有当前拟选择的已绑定资金账号，用户可以点击“+ 新增资金账号绑定”新增绑定资金账号。
- ❸已绑定资金账号列表：用户当前已绑定资金账号列表。用户可以选择其中1个或多个资金账号授权信息使用机构查询。确认授权后，信息使用机构即可查询用户所选资金账号的资金流信用信息产品。
- ❹已阅读并同意《授权协议》：点击“《授权协议》”阅读了解协议内容。在某些特定情况下，资金流信息平台将强制阅读《授权协议》。



3.4 管理授权

用户查询和管理本企业所有授权信息。



①查询检索：输入相关信息检索本企业所有授权信息。检索结果展示在“②管理授权列表”中。

②管理授权列表：展示检索到的授权信息，1 份查询授权申请下可以关联多份授权协议。关键字段解释如下。

- ：点击在指定的查询授权申请下增加新的资金账号。
- ：点击向信息使用机构发起授权协议批量撤销申请，经信息使用机构同意后撤销。
- 授权协议状态：包括有效、撤销中、已撤销、已终止。
- 操作：点击“撤销”向信息使用机构发起授权协议单笔撤销申请，经信息使用机构同意后撤销。

4 自主查询

用户查询本企业资金流信用信息产品。资金流信用信息产品包括“报告产品”和“明细汇总产品”。

4.1 自主查询申请

用户发起本企业指定资金账号资金流信用信息产品的查询申请。

①查询检索：输入相关信息检索本企业已绑定资金账号。检索结果展示在“**③已绑定资金账号列表**”中。

②快捷按键：

- **+ 新增资金账号绑定**：如“**③已绑定资金账号列表**”中没有用户拟查询资金流信用信息产品的资金账号，可点击“**+ 新增资金账号绑定**”绑定新的资金账号。
- **查询结果列表**：点击进入“[4.2 自主查询结果](#)”查看资金流信用信息产品查询结果。

③已绑定资金账号列表：本企业当前已绑定资金账号信息，可以直接操作发起资金流信用信息产品查询申请。关键字段解释如下。

➤ **资金账号：**展示已绑定资金账号后 6 位。

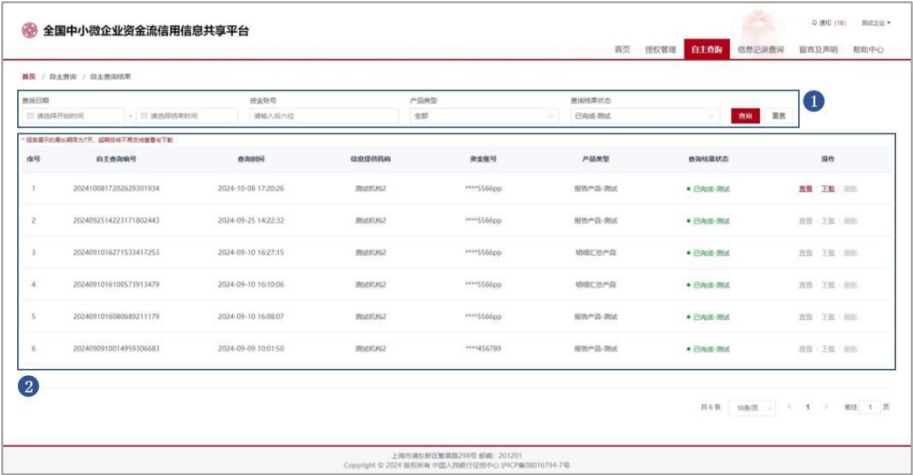
➤ **操作：**

■ **查询报告产品：**发起查询报告产品的查询申请。

■ **查询明细汇总产品：**发起查询明细汇总产品的查询申请。

4.2 自主查询结果

用户查看或下载本企业资金流信用信息产品查得结果。资金流信息平台展示过去 5 年内的查询申请记录，支持查看或下载 7 日内查得的资金流信用信息产品。



①查询检索：可输入相关信息检索本企业资金流信用信息产品自主查询情况。检索结果展示在“**②查询结果记录**”中。

②查询结果记录：展示本企业过去 5 年内的自主查询结果记录，关键字段解释如下。

➤ **查询结果状态：**包括已完成、生成中、获取失败。

➤ **操作：**

■ **查看：**在线查看查得的资金流信用信息产品。资金流信息平台支持在线查看 7 日内查得的资金流信用信息产品。

■ **下载：**在线下载查得的资金流信用信息产品。资金流信息平台支持下载 7 日内查得资金流信用信息产品。

■ **刷新：**如查询结果状态为“生成中”，点击“**刷新**”更新查询结果状态。

5 信息记录查询

用户查询过去 5 年内在数据账户内的活动记录，包括登录信息记录、自主查询记录、机构查询记录、绑定账号记录、授权记录、信息主体留言记录及信息主体声明记录 7 类。

5.1 登录信息记录

用户查询本企业过去 5 年内登录数据账户的记录。

ID	查询时间	登录方式	登录渠道	IP地址	操作人	是否登录成功
1	2024-09-12 10:21:12	统一身份认证方式-测试	网页端-测试	10.128.191.100	测试	成功-测试

①查询检索：输入相关信息检索本企业过去 5 年内登录数据账户的记录。检索结果展示在“**②登录信息记录列表**”中。

②登录信息记录列表：列表展示检索到的历史登录信息。关键字段解释如下。

- **登录方式：**包括统一身份认证登录、用户名密码登录。
- **登录渠道：**网页端。

5.2 自主查询记录

用户查询本企业过去 5 年内的自主查询记录。



①查询检索：输入相关信息检索本企业过去 5 年内自主查询资金流信用信息产品的记录。检索结果展示在“**②自主查询记录列表**”中。

②自主查询记录列表：列表展示检索到的历史自主查询信息。关键字段解释如下。

- **查询结果：**包括查得、未查得、查询中。

5.3 机构查询记录

用户查询过去 5 年内信息使用机构查询本企业资金流信用信息产品的记录。



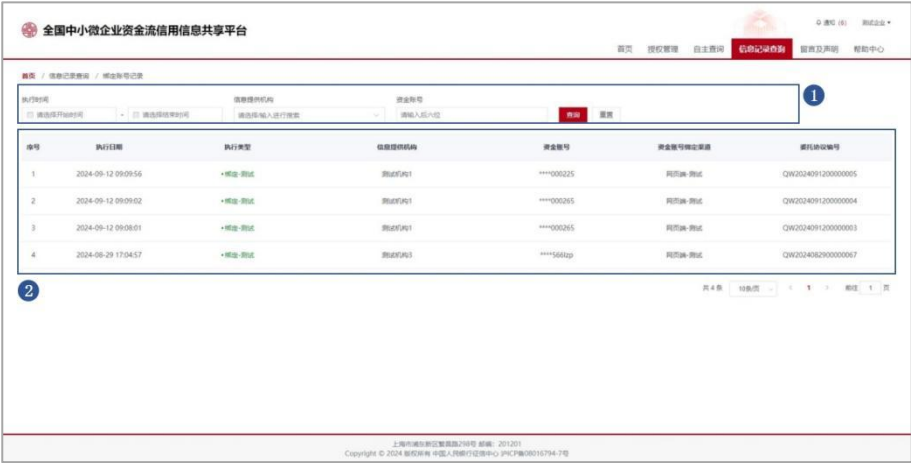
①查询检索：输入相关信息检索过去 5 年内信息使用机构查询本企业资金流信用信息产品的历史记录。检索结果展示在“**②机构查询记录列表**”中。

②机构查询记录列表：列表展示检索到的信息使用机构查询本企业资金流信用信息产品的历史记录。关键字段解释如下。

- **查询结果：**包括查得、未查得、查询中。

5.4 绑定账号记录

用户查询本企业过去 5 年内绑定资金账号的记录。



❶查询检索：输入相关信息检索本企业过去 5 年内绑定资金账号的记录。检索结果展示在“❷绑定账号记录列表”中。

❷绑定账号记录列表：列表展示检索到的历史绑定资金账号信息。关键字段解释如下。

- 执行类型：包括绑定、自主撤销、自动取消、批量取消。
- 资金账号绑定渠道：网页端。

5.5 授权记录

用户查询本企业过去 5 年内的查询授权记录。



❶查询检索：输入相关信息检索本企业过去 5 年内的查询授权记录。

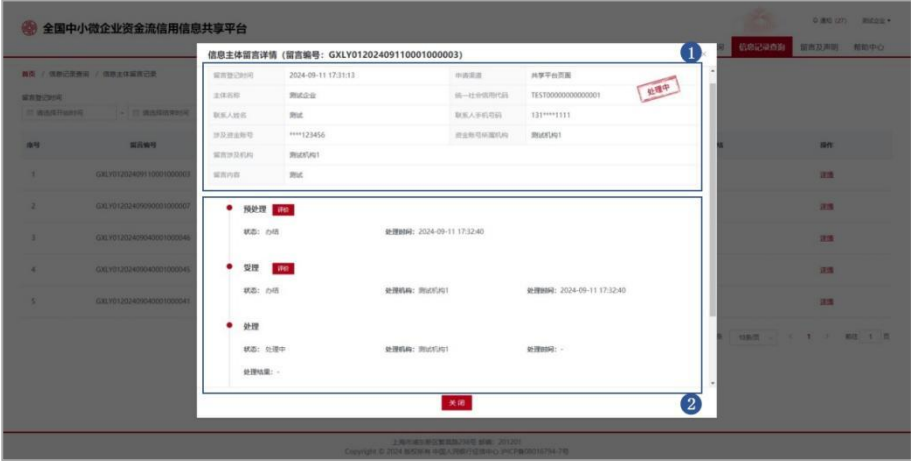
检索结果展示在“❷授权记录列表”中。

❷授权记录列表：列表展示检索到的查询授权信息。关键字段解释如下。

- 执行类型：包括授权确认、自主撤销、终止、批量取消。
- 授权渠道：信息主体统一门户。

5.6.1 信息主体留言详情页面

用户查看单条信息主体留言详细信息。



❶留言详情：查看单条留言记录信息。留言内容、涉及资金账号、留言涉及机构如在预处理环节有修改的，展示修改后的内容。

❷留言进度：查看留言处理环节及处理进度，在一定时间内可以对各阶段处理情况进行评价。

5.7 信息主体声明记录

用户查询本企业过去 5 年内登记的信息主体声明记录，或操作取消当前有效声明。



①查询检索：输入相关信息检索本企业过去 5 年内登记的信息主体声明记录。检索结果展示在“**②信息主体声明记录列表**”中。

②信息主体声明记录列表：列表展示检索到的信息主体声明信息。关键字段解释如下。

- **声明状态：**包括待审核、有效、无效；
- **操作：**
 - **详情：**点击可进入“[5.7.1 信息主体声明详情页面](#)”查看单条信息主体声明详细信息。
 - **取消声明：**点击可进入“[5.7.2 信息主体声明取消页面](#)”操作取消声明信息。当前声明状态为“有效”可操作。

5.7.1 信息主体声明详情页面

用户查询单条信息主体声明详细信息。



❶声明详细信息：声明信息详细记录。

5.7.2 信息主体声明取消页面

用户操作取消声明，声明状态变更为无效。



❶声明详细信息：声明信息详细记录。

❷取消声明：点击“**确认取消**”取消所选信息主体声明。声明取消后，资金流信用信息产品中不再展示该声明信息。

6 留言及声明

用户在访问资金流信息平台过程中有任何问题或困难,可以通过登记信息主体留言寻求资金流信息平台服务人员帮助。

用户可以通过登记信息主体声明申请在资金流信用信息产品中添加一段说明文字。

6.1 登记信息主体留言

用户登记并提交信息主体留言。用户登记留言存在数量限制,如出现登记数量超过限制的提醒,请根据提示内容择期再登记信息主体留言。



①输入内容：登记信息主体留言，“*”号必填，应按如下要求填写。

- **主体名称：**本企业名称，不可修改。
- **统一社会信用代码：**本企业统一社会信用代码，不可修改。
- **联系人姓名、联系人手机号码：**正确填写联系人信息，留言处理人员会联系所填人员沟通留言处理事宜。

- **涉及资金账号、资金账号所属机构：**用户遇到问题涉及的资金账号，支持在已绑定资金账号中选择。如涉及资金账号当前未绑定，可在选择页面新增绑定资金账号。选定涉及资金账号后，自动带出资金账号所属机构。
- **留言涉及机构：**用户登记留言问题涉及的机构名称。资金流信息平台无法处理的问题会转发该机构继续处理。
- **留言内容：**请简洁、清晰描述所遇到的问题，要求不超过 200 字。
- **我已阅读并同意《用户服务协议》：**点击“《用户服务协议》”可查看详细内容。

6.2 登记信息主体声明

用户登记并提交信息主体声明。用户登记声明存在数量限制，如出现登记数量超限的提醒，请根据提示内容择期再登记信息主体声明。

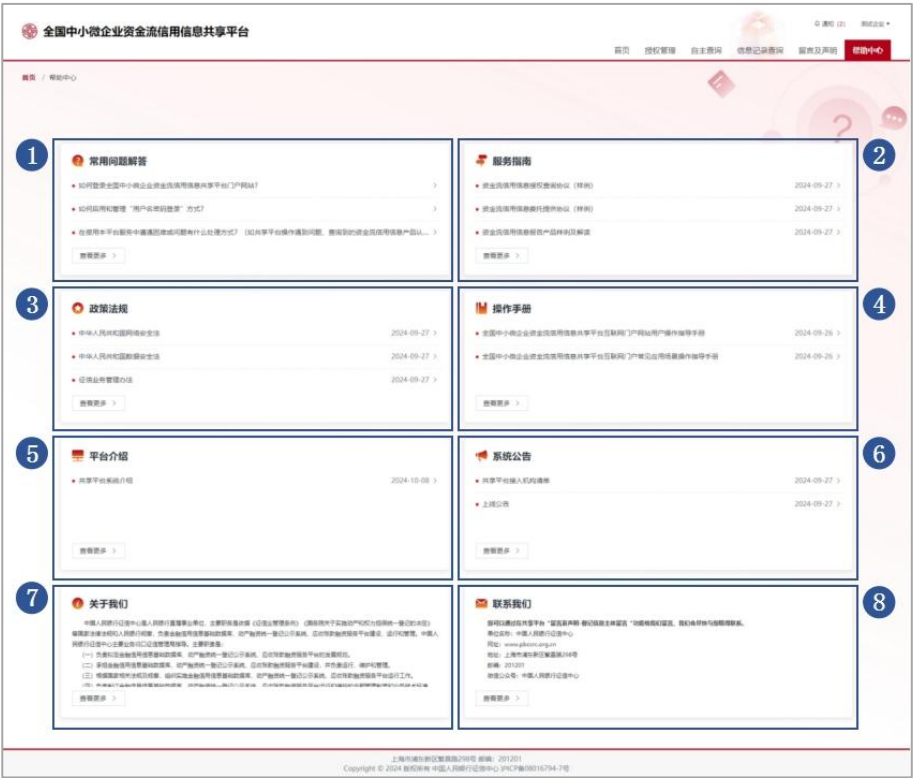
The screenshot shows the 'National SMEs Financial Flow Information Sharing Platform' (全国中小企业资金流信用信息共享平台) registration interface. The main form is titled '主体声明' (Subject Statement). It contains several input fields: '主体名称' (Subject Name), '统一社会信用代码' (Unified Social Credit Code), '联系人姓名' (Contact Name), '联系人手机号码' (Contact Mobile Number), '关联资金账号' (Associated Fund Account), and '关联资金账号所属机构' (Associated Fund Account Institution). A red circle with the number 1 is placed next to the '主体名称' field, indicating it is a required field. At the bottom of the form, there is a checkbox for '我已阅读并同意《用户服务协议》' (I have read and agree to the User Service Agreement) and buttons for '取消' (Cancel) and '提交' (Submit).

①输入内容：登记信息主体声明，“*”号必填，应按如下要求填写。

- **主体名称：**本企业名称，不可修改。
- **统一社会信用代码：**本企业统一社会信用代码，不可修改。
- **联系人姓名、联系人手机号码：**正确填写联系人信息。声明审核人员会联系所填人员沟通声明审核事宜。
- **关联资金账号、关联资金账号所属机构：**申请添加声明的资金账号，支持在已绑定资金账号中选择。如关联资金账号当前未绑定，可在选择页面新增绑定资金账号。选定关联资金账号后，自动带出关联资金账号所属机构。同一个资金账号同时只能存有 1 条有效或待审核声明。
- **声明内容：**展示在资金流信用信息产品中的内容，要求不超过 200 字。用户应对登记的声明内容真实性负责。
- **我已阅读并同意《用户服务协议》：**点击“《用户服务协议》”可查看详细内容。

7 帮助中心

用户登录数据账户获取各类资讯、指导信息，内容包括常见问题解答、服务指南、政策法规、操作手册、平台介绍、系统公告、关于我们、联系我们等主题。

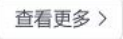


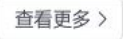
①常见问题解答：点击“[查看更多](#)”，进入“常见问题解答列表”页面查看平台所有常见问题解答；点击标题可查看所选常见问题详情。

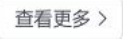
②服务指南：点击“[查看更多](#)”，进入“服务指南列表”页面查看平台所有服务指南；点击标题可查看所选服务指南详情。


③政策法规：点击“[查看更多](#)”，进入“政策法规列表”页面查看平台所有政策法规；点击标题可查看所选政策法规详情。

④操作手册：点击“[查看更多](#)”，进入“操作手册列表”页面查看平台所有操作手册；点击标题可查看所选操作手册详情。

⑤平台介绍：点击“”，进入“平台介绍列表”页面查看平台所有平台介绍；点击标题可查看所选平台介绍详情。

⑥系统公告：点击“”，进入“系统公告列表”页面查看平台当前所有系统公告；点击标题可查看所选系统公告详情。

⑦关于我们：点击“”，进入“关于我们”页面查看全部内容。

⑧联系我们：点击“”，进入“联系我们”页面查看全部内容。

7.1 常见问题解答

用户查看或下载资金流信息平台发布的常见问题解答。



①查询检索：筛选检索范围包括全部、标题、内容，输入关键字检索常见问题。检索结果展示在“**②常见问题解答列表**”中。

②常见问题解答列表：展示查得的常见问题及解答概要。点击问题标题可查看所选常见问题详情内容。

7.2 服务指南

用户查看或下载资金流信息平台发布的服务指南。



①服务指南列表：展示平台发布的所有服务指南。点击标题可查看所选服务指南详情内容，如有附件可下载保存至本地。

7.3 政策法规

用户查看或下载与资金流信息平台相关的政策法规。



①政策法规列表：展示平台收集的所有相关政策法规。点击标题可查看所选政策法规详情内容，如有附件可下载保存至本地。

7.4 操作手册

用户查看或下载资金流信息平台发布的用户操作手册。



①操作手册列表：展示平台所有操作手册。点击标题可查看所选操作手册详情内容，如有附件可下载保存至本地。

7.5 平台介绍

用户查看或下载资金流信息平台发布的平台介绍。



①平台介绍列表：展示平台发布的所有平台介绍。点击标题可查看所选平台介绍详情内容，如有附件可下载保存至本地。

7.6 系统公告

用户查看或下载资金流信息平台发布的系统公告。



①系统公告列表：展示平台发布的所有系统公告。点击标题可查看所选系统公告详情内容，如有附件可下载保存至本地。

7.7 关于我们

用户查看资金流信息平台发布的关于我们信息。



①详情内容：展示资金流信息平台发布的关于我们简介信息。

7.8 联系我们

用户查看资金流信息平台发布的联系我们信息。



①详情内容：展示资金流信息平台发布的联系信息，如邮箱、传真、地址等。

8 消息通知

用户查阅资金流信息平台发送至数据账户的消息通知、提醒信息等。



❶消息管理：查阅和删除消息通知。

- 标为已读：点击将所选消息状态变更为已读。
- 一键已读：点击将所有未读消息状态变更为已读。
- 删除：点击删除所选消息。
- 全部删除：点击删除全部消息。

❷消息通知列表：展示所有消息通知，点击标题可查看所选消息详情。